RADIOMETER

Seringue de gaz du sang *safe*PICO Aspirator sans aiguille : Prélèvement artériel multiple

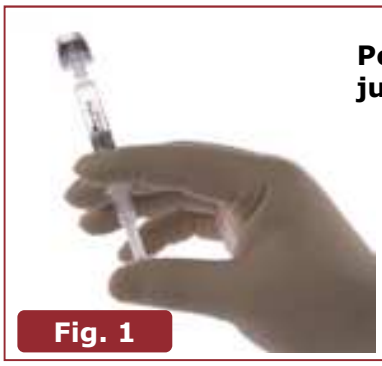

Poussez le piston jusqu'à la butée

Fig. 1

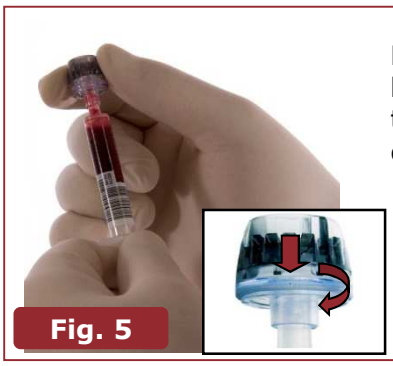

Bien enfoncer le bouchon en tournant un quart de tour

Fig. 5

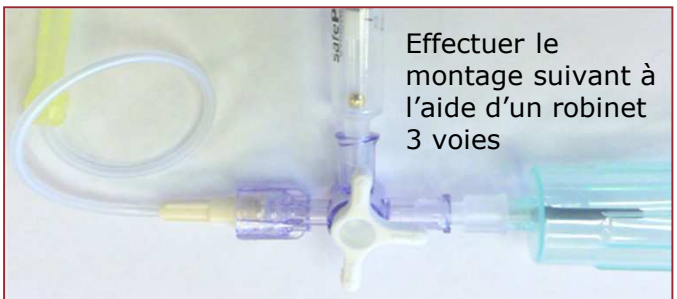

Effectuer le montage suivant à l'aide d'un robinet 3 voies

Ne pas insérer la seringue dans le corps de vacu

Fig. 2

Tapoter le corps de la seringue pour libérer les bulles d'air

Fig. 6

Tourner le robinet **pour éviter les projections lorsque** vous passez d'un système à l'autre

Fig. 3

Purger les bulles d'air jusqu'au remplissage du bouchon par le sang

Exercer une pression lente sur le piston jusqu'à la butée

Fig. 7

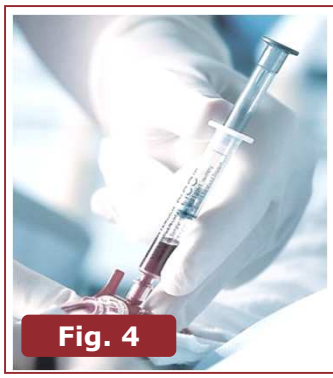

Tirer doucement le piston pour remplir la seringue **jusque 1ml minimum**

Le sang ne montera pas automatiquement

Fig. 4

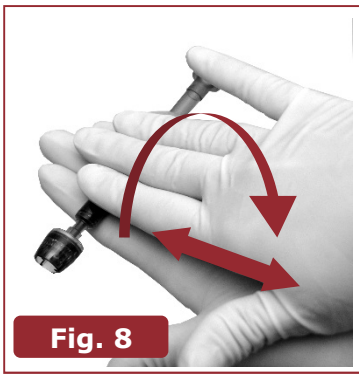

TOUJOURS bien remuer la seringue pendant **au moins 20 secondes** pour dissoudre l'héparine.

Fig. 8

Z.A. La Fontaine du Vaisseau - 8, rue Edmond Michelet - 93360 Neuilly Plaisance - Courriel : rfra@radiometer.fr